



COME GESTIRE
LA VETRINA
DEL TUO SHOP
SU *Berryflip*



Indice

Indice

Indice.....	2
COS'È BERRYFLIP.....	3
ACCESSO A GESTIONE LISTE STAR.....	4
CREAZIONE DI UN NUOVO PRODOTTO.....	5
FOTO E GALLERY PRODOTTO.....	6
NOME E DESCRIZIONE.....	7
INSERIMENTO E CALCOLO DEL PREZZO.....	8
AGGIORNAMENTO E RIORDINO.....	10
SALVATAGGIO MODIFICHE E SUPPORTO.....	13



COS'È BERRYFLIP

Berryflip è l'app in cui confronti, acquisti e regali in un clic, presso i tuoi negozi preferiti.

Un modello di **shopping ibrido on/off line** che permette ai commercianti di accedere, attraverso una piattaforma semplice ed efficiente, ad una serie di vantaggi strategici esclusivi:

- **Crei il tuo shop online in pochi clic**
- **Nessun costo di realizzazione e lancio**
- **Banca utenti altamente profilati**
- **Supporto online per marketing e gestione**
- **Niente tempo e risorse spesi per imballi e spedizioni**
- **Post promozionali in app a costo zero**
- **Più visite nel punto vendita Fidelizzazione clienti nel tempo Piano FREE gratuito!**

ACCESSO A GESTIONE LISTE STAR

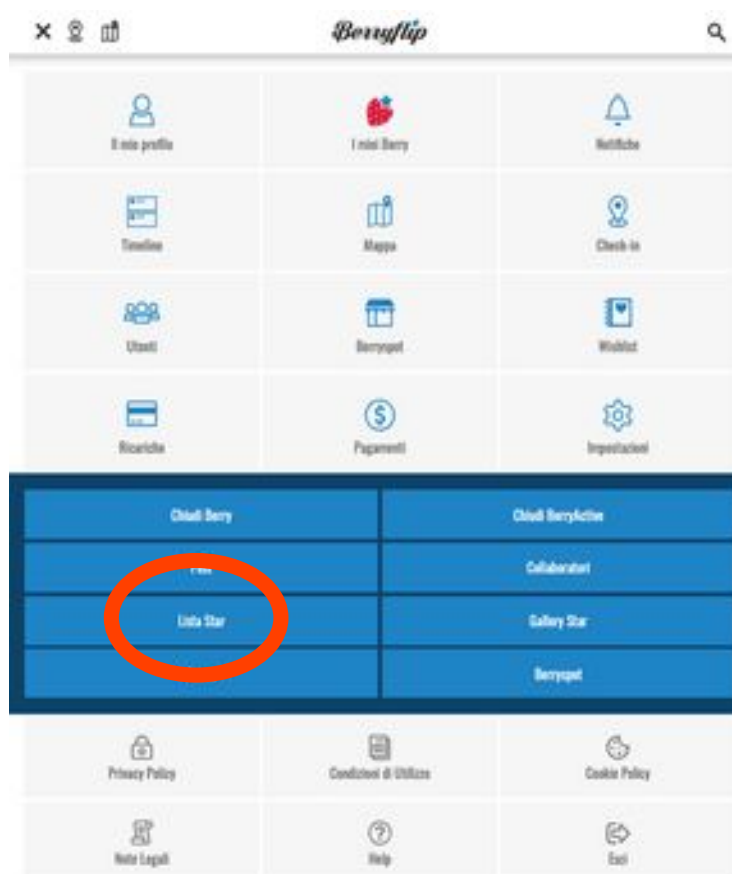
Con questa breve guida imparerai rapidamente a creare e gestire la tua lista Star, a valorizzare la tua presenza e i tuoi articoli su Berryflip in pochi semplici passi.

Puoi fare tutto **direttamente in app, dal tuo smartphone**, da computer o dal tuo tablet.

Apri Berryflip, clicca sull'icona in alto a sinistra

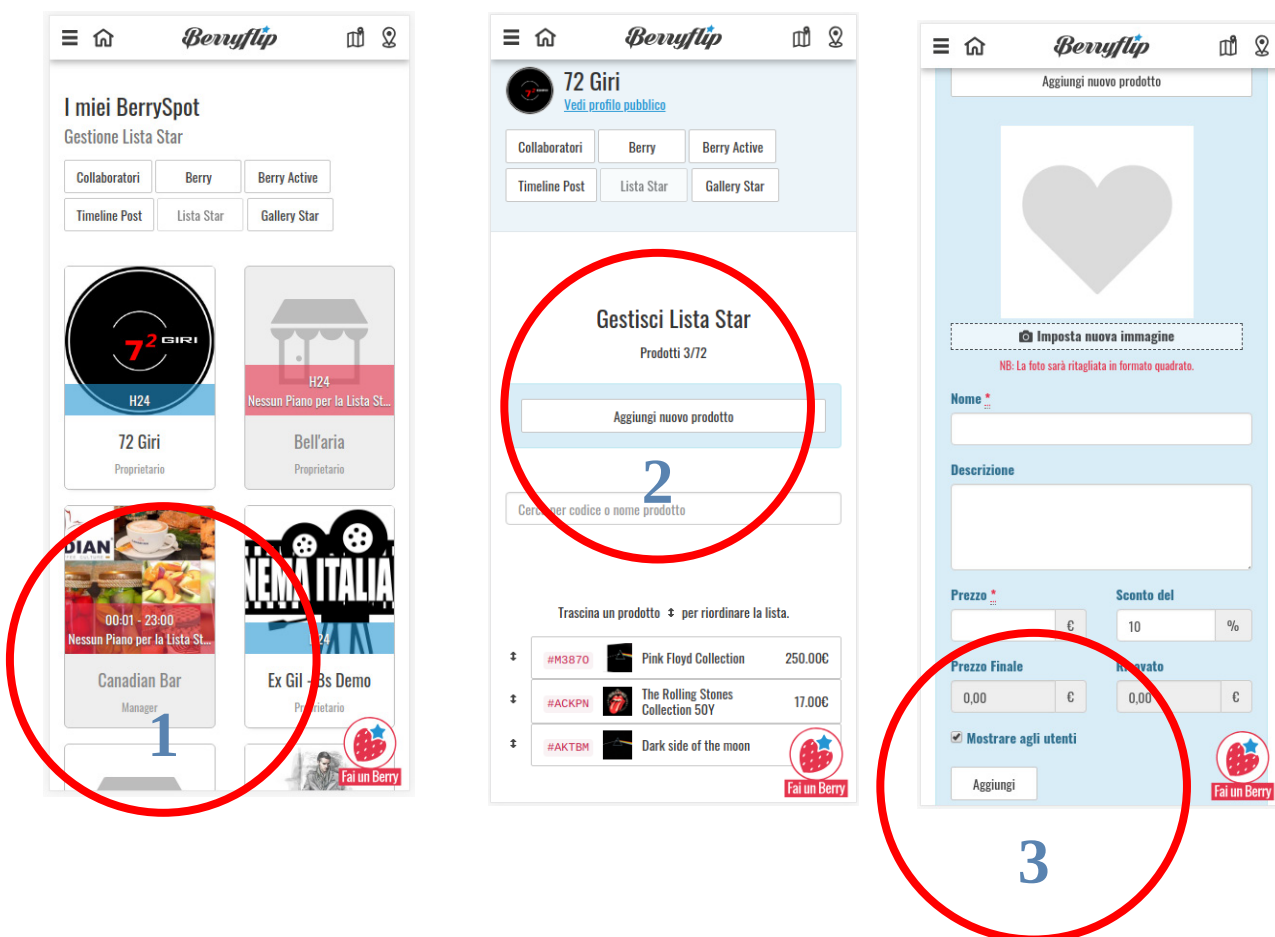


Poi clicca sul pulsante blu "Lista Star".



CREAZIONE DI UN NUOVO PRODOTTO

1. Seleziona lo Shop di cui vuoi gestire la vetrina
2. Clicca su “Aggiungi nuovo prodotto”
3. Compila i campi richiesti e infine clicca su “aggiungi”



The image displays three sequential screenshots of the Berryflip mobile application interface, illustrating the process of adding a new product to a shop's storefront.

Screenshot 1 (Left): Shows the user's profile page for '72 Giri'. The 'Gestisci Lista Star' (Manage Star List) button is circled in red and labeled with a large blue '1'. Below the profile, a grid of shop cards is visible, with the 'Canadian Bar' card also circled in red.

Screenshot 2 (Middle): Shows the 'Gestisci Lista Star' screen for the '72 Giri' shop. The 'Aggiungi nuovo prodotto' (Add new product) button is circled in red and labeled with a large blue '2'. Below this, there is a search bar and a list of products.

Screenshot 3 (Right): Shows the 'Aggiungi nuovo prodotto' (Add new product) form. The 'Aggiungi' (Add) button at the bottom is circled in red and labeled with a large blue '3'. The form includes fields for 'Nome' (Name), 'Descrizione' (Description), 'Prezzo' (Price), 'Sconto del' (Discount), and 'Prezzo Finale' (Final Price).



FOTO E GALLERY PRODOTTO

Per aggiungere delle immagini del prodotto clicca su

1. “Imposta nuova immagine”
2. Poi seleziona l’immagine o scatta una foto

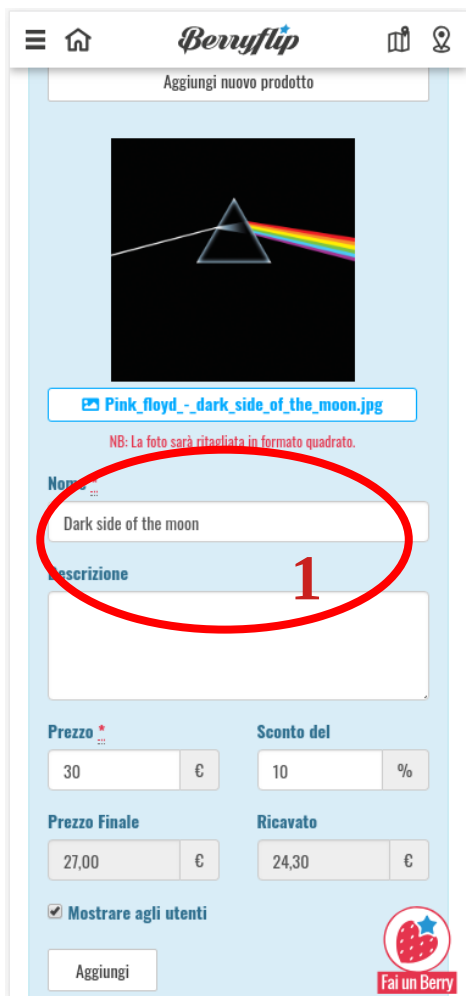
1

2


Non trascurare gallery e descrizione prodotto, sono fondamentali per conquistare nuovi clienti. Per ogni prodotto puoi aggiungere fino a 6 foto.

NOME E DESCRIZIONE

Scrivi il nome del prodotto



Aggiungi nuovo prodotto



[Pink_floyd_-_dark_side_of_the_moon.jpg](#)

NB: La foto sarà ritagliata in formato quadrato.

Nome *

Dark side of the moon

Descrizione


1

Prezzo * € 30 Sconto del % 10

Prezzo Finale € 27,00 Ricavato € 24,30

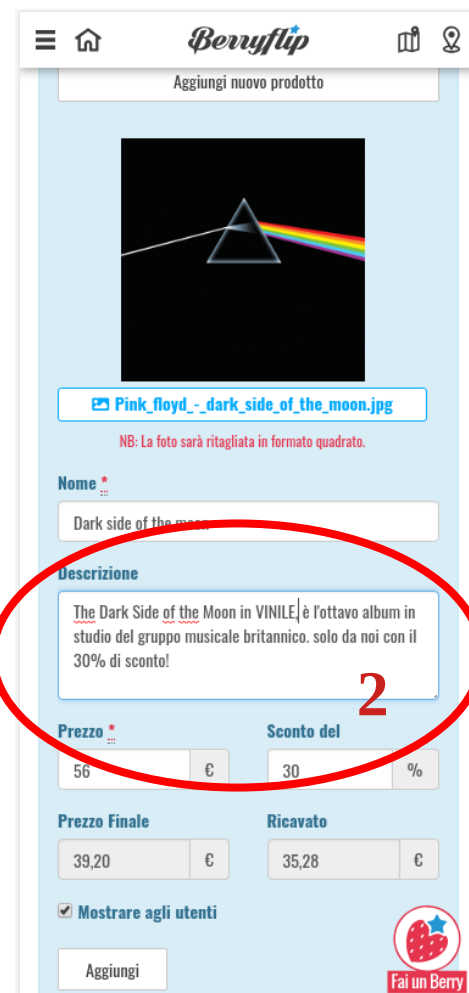
Mostrare agli utenti

Aggiungi


 Fai un Berry

**Nel campo "nome"
sii più preciso possibile. Usa
sempre marca e modello**

Scrivi la descrizione



Aggiungi nuovo prodotto



[Pink_floyd_-_dark_side_of_the_moon.jpg](#)

NB: La foto sarà ritagliata in formato quadrato.

Nome *

Dark side of the moon

Descrizione

The Dark Side of the Moon in VINILE è l'ottavo album in studio del gruppo musicale britannico. solo da noi con il 30% di sconto!


2

Prezzo * € 56 Sconto del % 30

Prezzo Finale € 39,20 Ricavato € 35,28

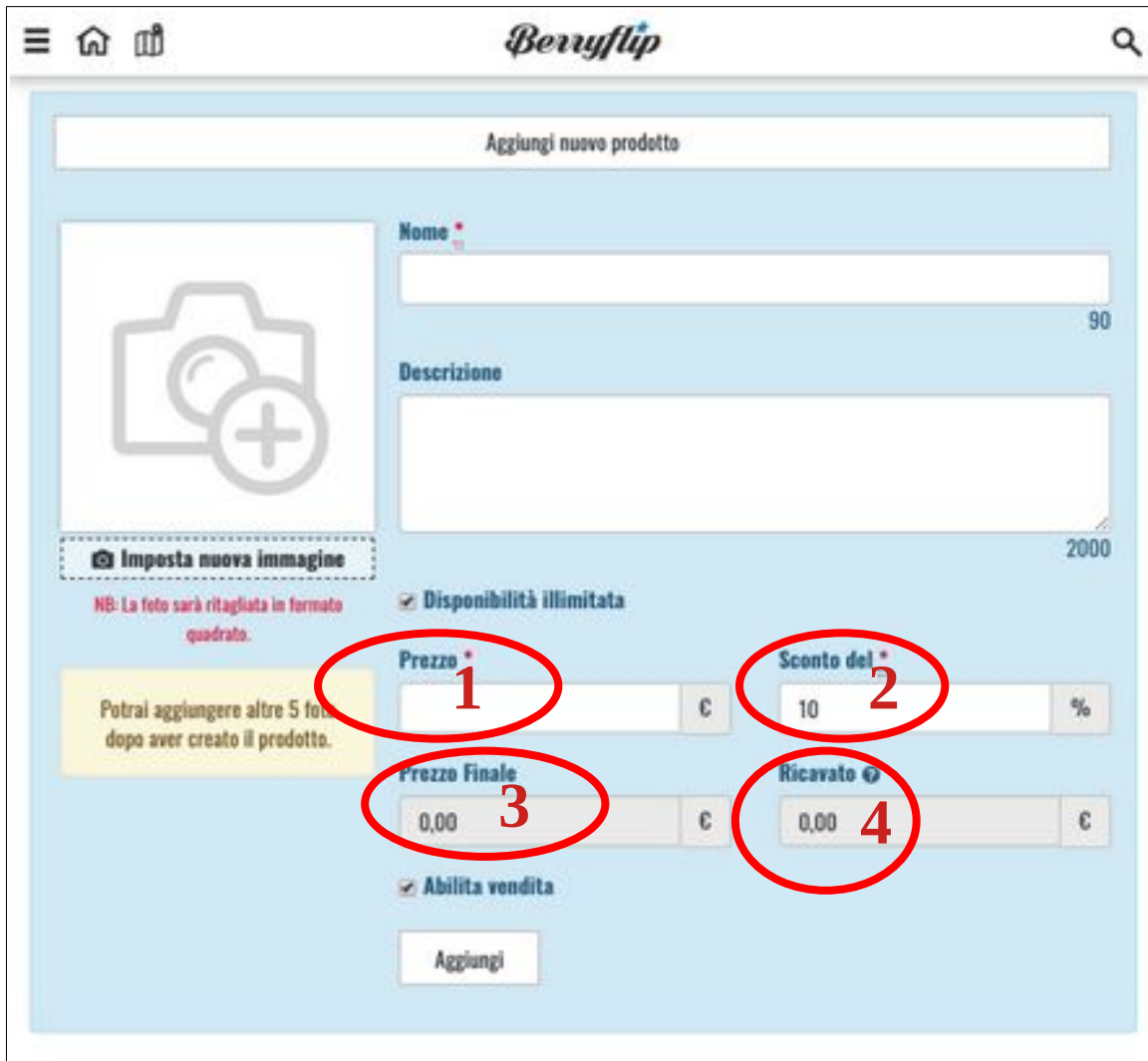
Mostrare agli utenti

Aggiungi

 Fai un Berry

**Aggiungi sempre descrizioni
esaustive e dettagliate, usando
gli hashtag # sulle parole chiave**

INSERIMENTO E CALCOLO DEL PREZZO



Aggiungi nuovo prodotto

Nome *

Descrizione

Imposta nuova immagine

NB: La foto sarà ritagliata in formato quadrato.

Disponibilità illimitata

Prezzo *

Sconto del *

Prezzo Finale

Ricarato

Abilita vendita

Aggiungi

- 1) Aggiungi il prezzo normalmente praticato al pubblico in negozio
- 2) Aggiungi la % di sconto riservata ai clienti Berryflip (minimo 25%)



- 3) Il “Prezzo Finale” è quello che apparirà in app, mentre il “Ricavato” è il tuo guadagno effettivo per ogni articolo venduto
- 4) Il flag “Mostrare agli utenti” rende visibile o meno il prodotto in lista. Usalo per rendere temporaneamente non visibili prodotti incompleti o non disponibili
- 5) Clicca aggiungi e salva la scheda prodotto
- 6) Puoi impostare la quantità del prodotto disponibile per la vendita.
Puoi indicare una disponibilità illimitata o impostare un numero di prodotti disponibili.

The screenshot shows a product management form with several fields. Two fields are circled in red and labeled with a red '6':

- Disponibilità illimitata** (Availability unlimited)
- Disponibilità *** (Availability) with a value of **6** entered in the adjacent input field.

Other visible fields include:

- Prezzo *** (Price) with a currency symbol '€'.
- Sconto del *** (Discount) with a value of **10** and a percentage symbol '%'. Below it, the text 'Sconto del' is visible.
- Prezzo Finale** (Final Price) and **Ricavato** (Revenue) fields at the bottom.

AGGIORNAMENTO E RIORDINO

Per aggiornare un prodotto già presente si deve cliccare sul nome del prodotto che si trova nella scheda dei prodotti presenti:





Prezzo finale € Ricarica €

Abilita vendita

Cerca per codice o nome prodotto


Trascina un prodotto per riordinare la lista.


#	 #ACXPN The Rolling Stones Collection 50Years	0,08€
#	 #PXDZD Pink Floyd Collection	45,00€
#	 #AKTBN Dark side of the moon	39,20€

Verrà così mostrato interamente il pannello di gestione del prodotto per le modifiche desiderate.

Cerca per codice o nome prodotto

Trascina un prodotto per riordinare la lista.

#	 #ACXPN The Rolling Stones Collection 50Years	0,08€
---	--	-------



Imposta nuova immagine
NB: La foto sarà ritagliata in formato quadrato.

Codice prodotto

Nome *


Descrizione

Disponibilità illimitata **Disponibilità ***

Prezzo * € **Sconto del *** %

Prezzo Finale € **Ricarica** €

Abilita vendita

#	 #PXDZD Pink Floyd Collection	45,00€
---	--	--------





Una volta aggiornato il prodotto, l'operazione viene confermata dal messaggio "Item aggiornato"

Gestisci Lista Star

Prodotti 3/72

Aggiungi nuovo prodotto

Cerca per codice o nome prodotto

Item aggiornato


Trascina un prodotto ↕ per riordinare la lista.

↕	#M3870		Pink Floyd Collection	45.00€
↕	#ACKPN		The Rolling Stones Collection 50Years	20.00€
↕				

I prodotti possono essere trascinati per modificare l'ordine di visualizzazione

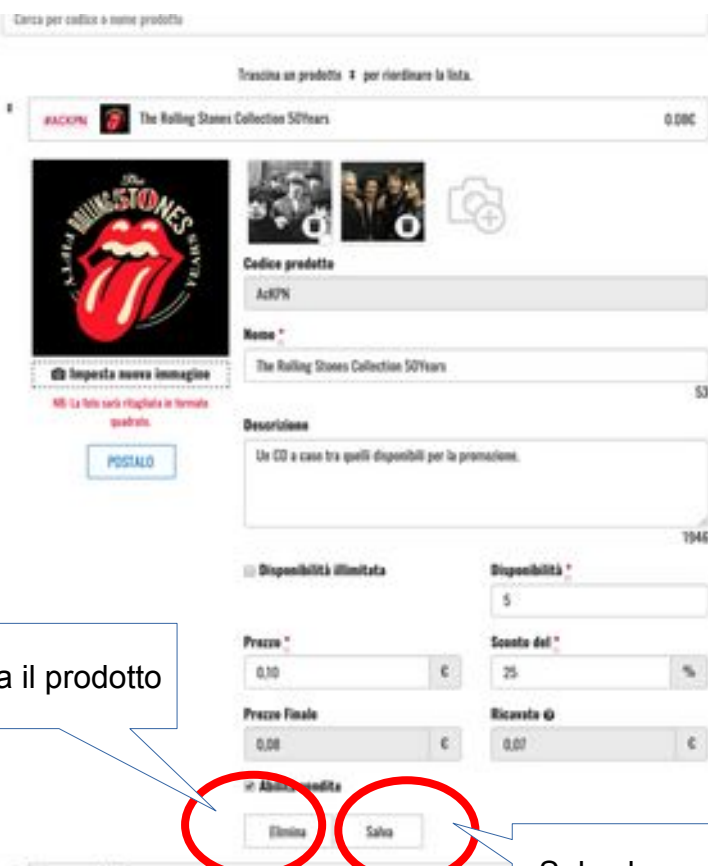
Trascina un prodotto ↕ per riordinare la lista.

↕	#ACKPN		CD Promo A sorpresa	4.90€
↕	#M3870		Pink Floyd Collection	250.00€
↕	#AKTBM		Dark side of the moon	39.20€



SALVATAGGIO MODIFICHE E SUPPORTO

Una volta riaperto un prodotto esistente, puoi salvare le eventuali modifiche effettuate oppure decidere di eliminare il prodotto.



The screenshot shows the product management interface for 'The Rolling Stones Collection 50Years'. The interface includes a search bar at the top, a product list with a search icon, and a detailed view of the product. The product details include a main image, a smaller image, a 'POSTALO' button, and a 'POSTALO' button. The product name is 'The Rolling Stones Collection 50Years' and the code is 'AcRPN'. The description is 'Un CD a caso tra quelli disponibili per la promozione.' The price is 0,10 € and the final price is 0,08 €. The availability is 'Disponibilità illimitata' and the quantity is 5. The discount is 25% and the shipping cost is 0,07 €. At the bottom, there are two buttons: 'Elimina' and 'Salva', both circled in red. A callout box points to the 'Elimina' button with the text 'Elimina il prodotto'. Another callout box points to the 'Salva' button with the text 'Salva le modifiche'.

Per qualsiasi dubbio sull'uso di Berryflip e sulla gestione del tuo Shop, è attiva l'email dedicata

help@berryflip.com

